



DISPERAKIM
Provinsi Jawa Tengah

Jateng
gayeng

RAPAT PENGENDALIAN DISPERAKIM PROV.JATENG Status Akhir Maret

Semarang, 10 April 2023

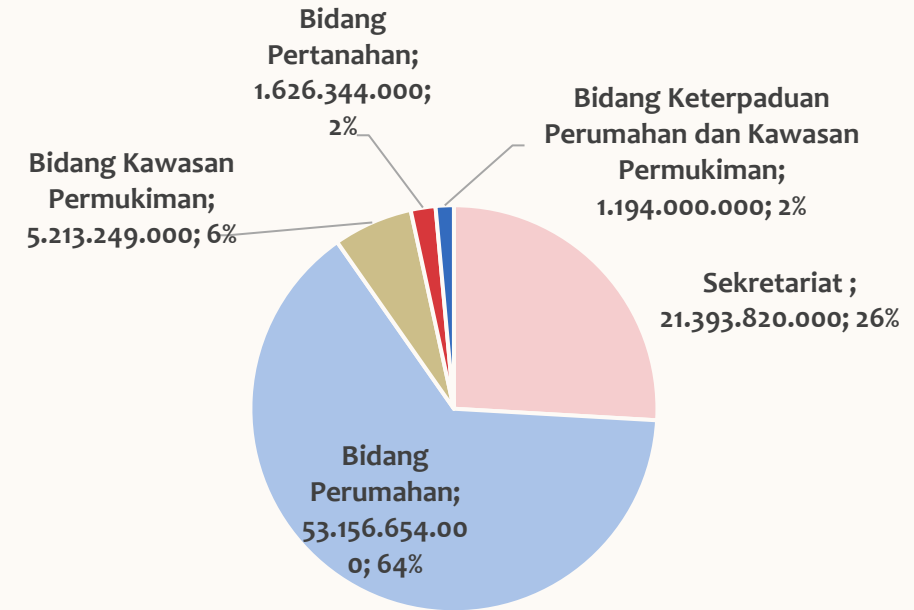


2023

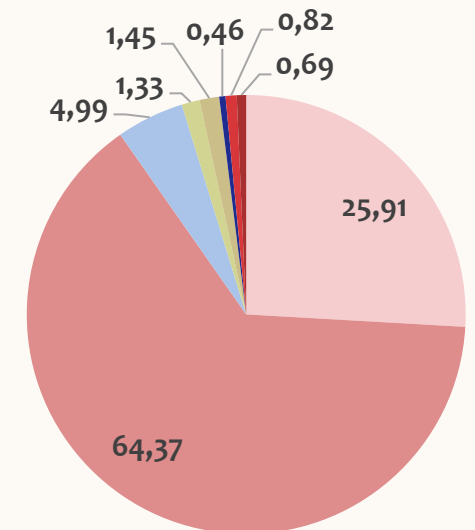


KOMPOSISI ANGGARAN TA 2023

NO	BIDANG - SEKRETARIAT	PAGU ANGGARAN 2023
1	Sekretariat	21.393.820.000
2	Perumahan	53.156.654.000
3	Kawasan Permukiman	5.213.249.000
4	Pertanahan	1.626.344.000
5	Keterpaduan PKP	1.194.000.000
	TOTAL DINAS	82.584.067.000



NO.	PROGRAM	MURNI	
		(%)	(Rp)
1	Program Penunjang Urusan Pemerintahan Daerah Provinsi	25,91	21.393.820.000
2	Program Pengembangan Perumahan	64,37	53.156.654.000
3	Program Kawasan Permukiman	4,99	4.118.249.000
4	Program Peningkatan Prasarana, Sarana Dan Utilitas Umum (Psu)	1,33	1.095.000.000
5	Program Peningkatan Pelayanan Sertifikasi, Kualifikasi, Klasifikasi, Dan Registrasi Bidang Perumahan Dan Kawasan Permukiman	1,45	1.194.000.000
6	Program Pengadaan Tanah Untuk Kepentingan Umum	0,46	380.000.000
7	Program Penyelesaian Sengketa Tanah Garapan	0,82	677.000.000
8	Program Redistribusi Tanah Dan Ganti Kerugian Tanah Kelebihan Maksimum Dan Tanah Absentee	0,69	569.344.000
	TOTAL	100	82.584.067.000





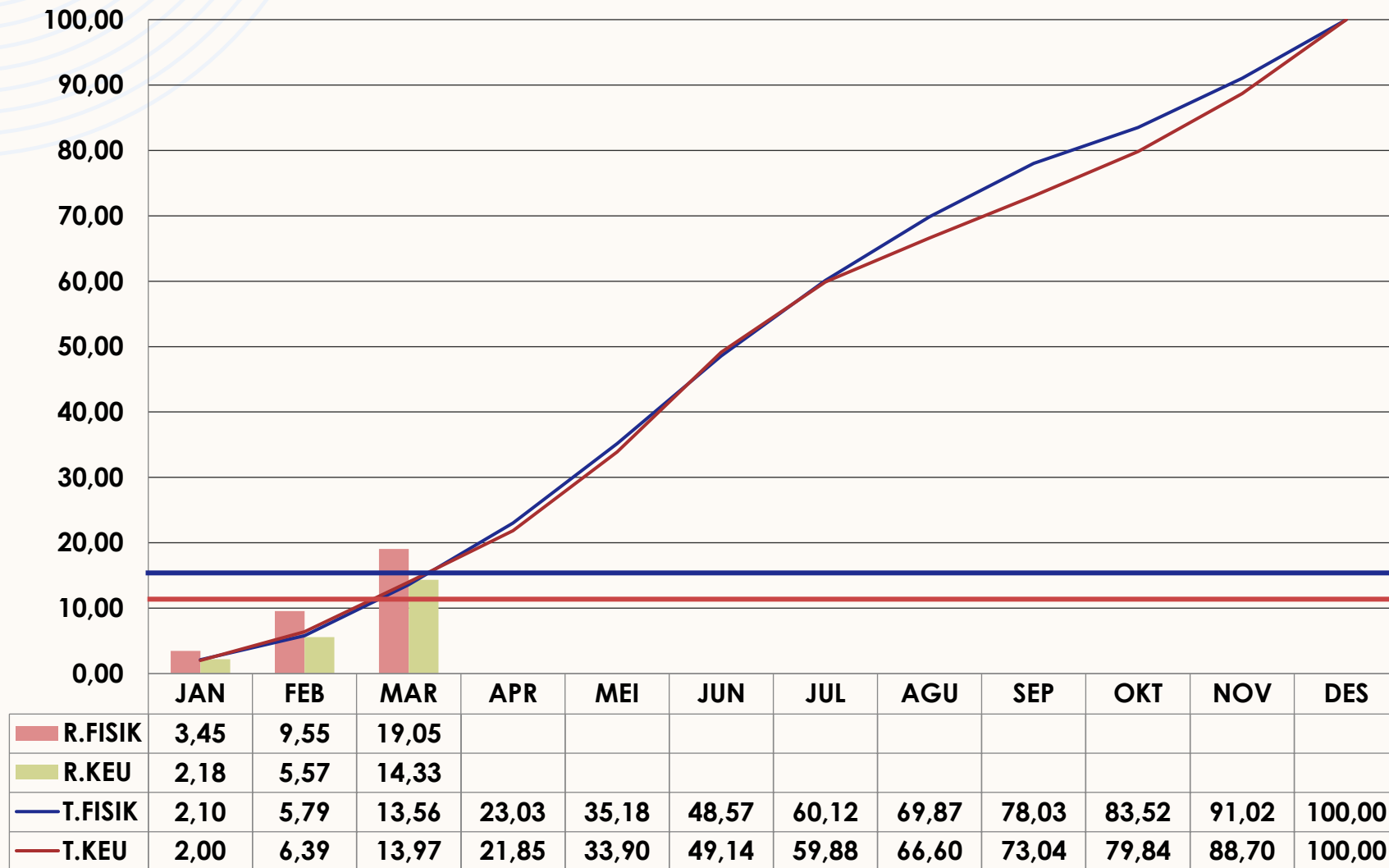
PROGRES REALISASI APBD DAN CAPAIAN KINERJA

STATUS AKHIR MARET 2023

**) Realisasi keuangan diambil dari e-controlling status Selasa, 4 April 2023*



DISPERAKIM



— Real. Fisik Jateng
— Real. Keuangan Jateng

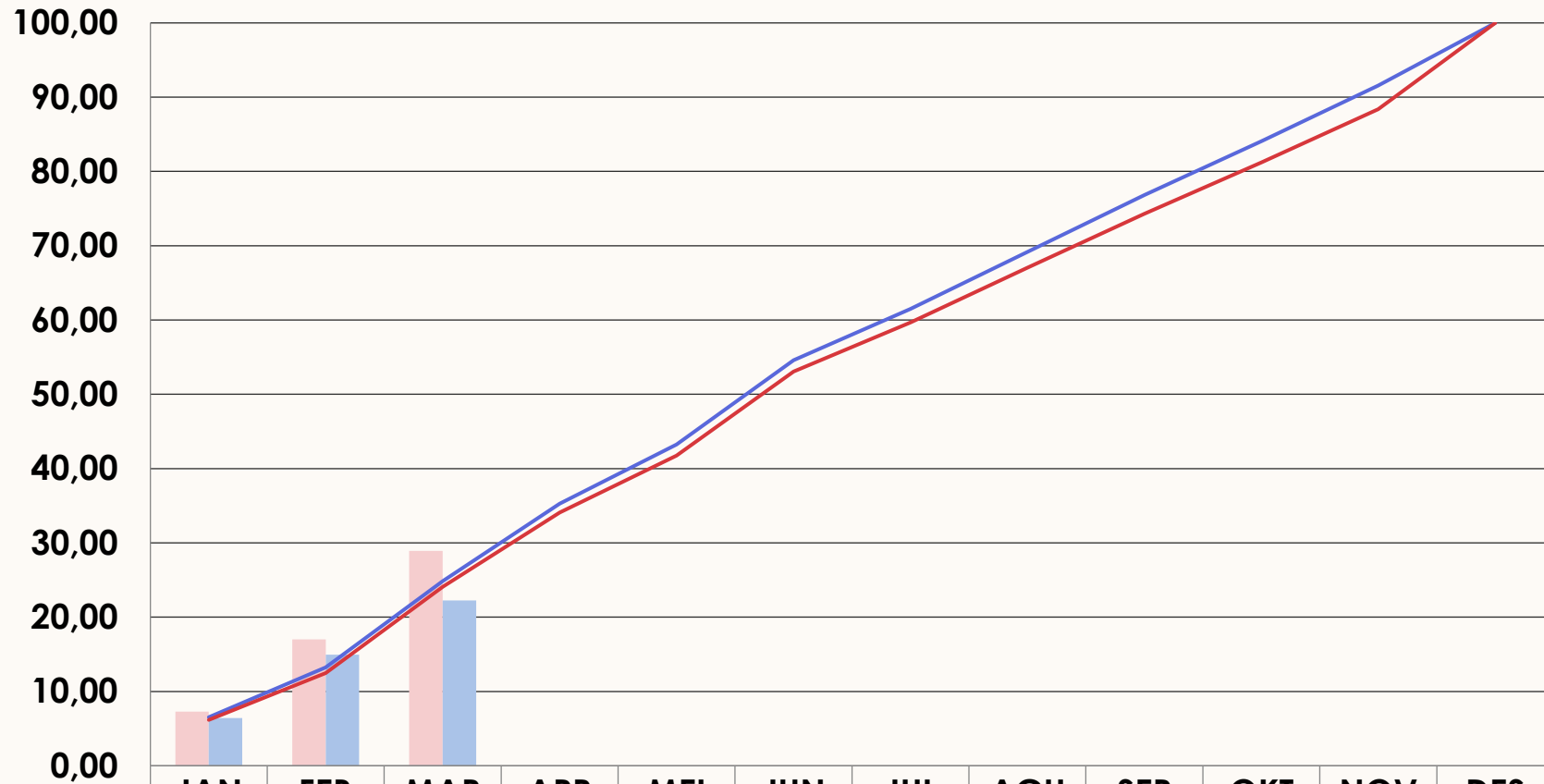
	Maret	April (Prognosis)
Target Fisik	13,56	23,03
Target Keu	13,97	21,85
Real. Fisik	19,05	23,99
Real. Keu	14,33	23,21
Dev. Fisik	5,49	0,96
Dev. Keu	0,36	1,36

Progres Pelaks APBD Prov. Jateng TA 2023 Bulan Maret **STATUS 10 April 2023**

Real fisik : 16,03% dari target: 19,21%

Serapan anggaran :
Rp2.874.924.314.439 **(10,74%)**

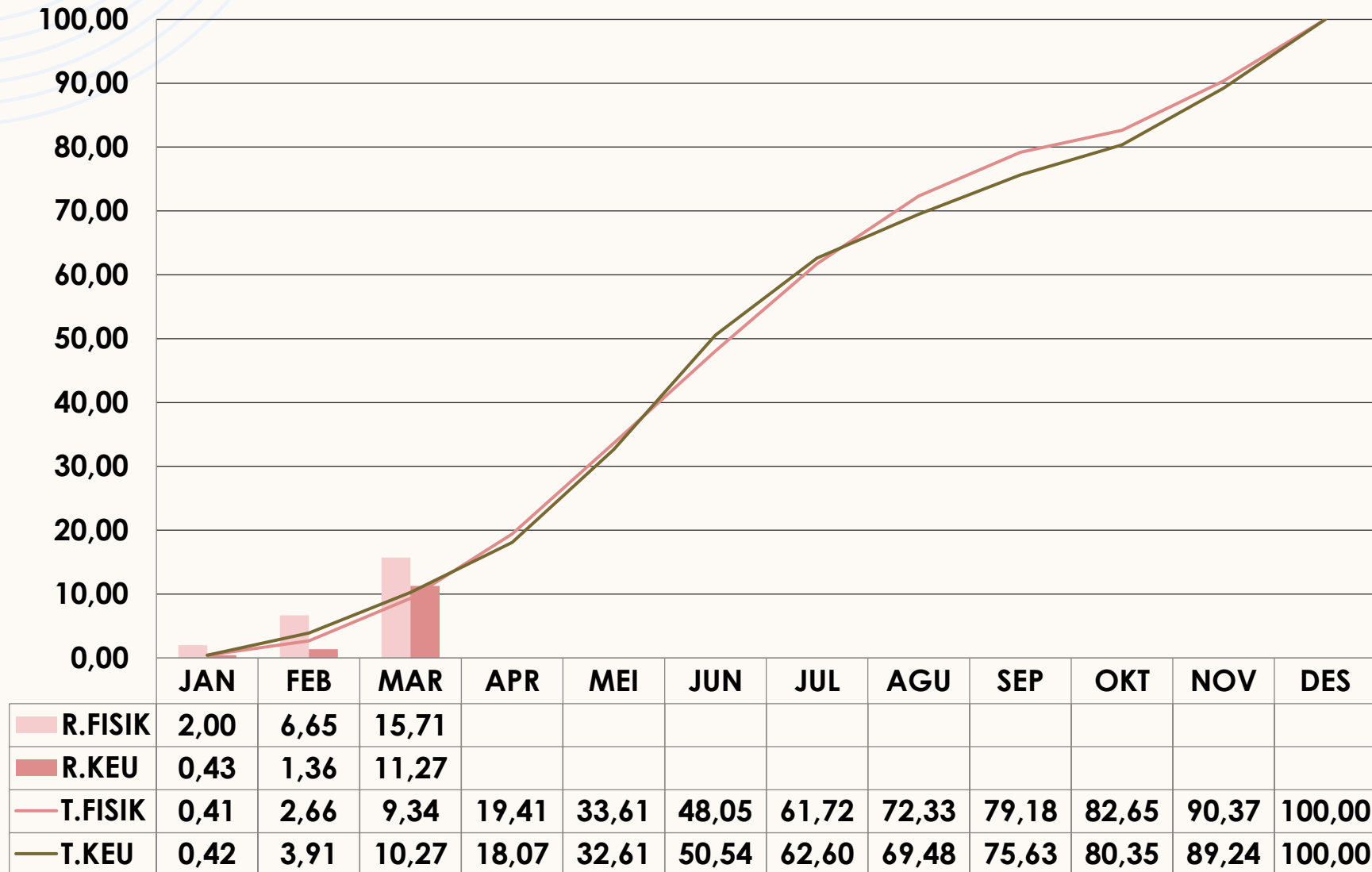
SEKRETARIAT



	JAN	FEB	MAR	APR	MEI	JUN	JUL	AGU	SEP	OKT	NOV	DES
R.FISIK	7,29	16,99	28,92									
R.KEU	6,42	14,96	22,24									
T.FISIK	6,55	13,25	24,85	35,29	43,24	54,58	61,50	69,16	76,84	84,05	91,55	100,00
T.KEU	6,17	12,49	24,08	34,07	41,76	53,07	59,66	67,02	74,30	81,19	88,37	100,00

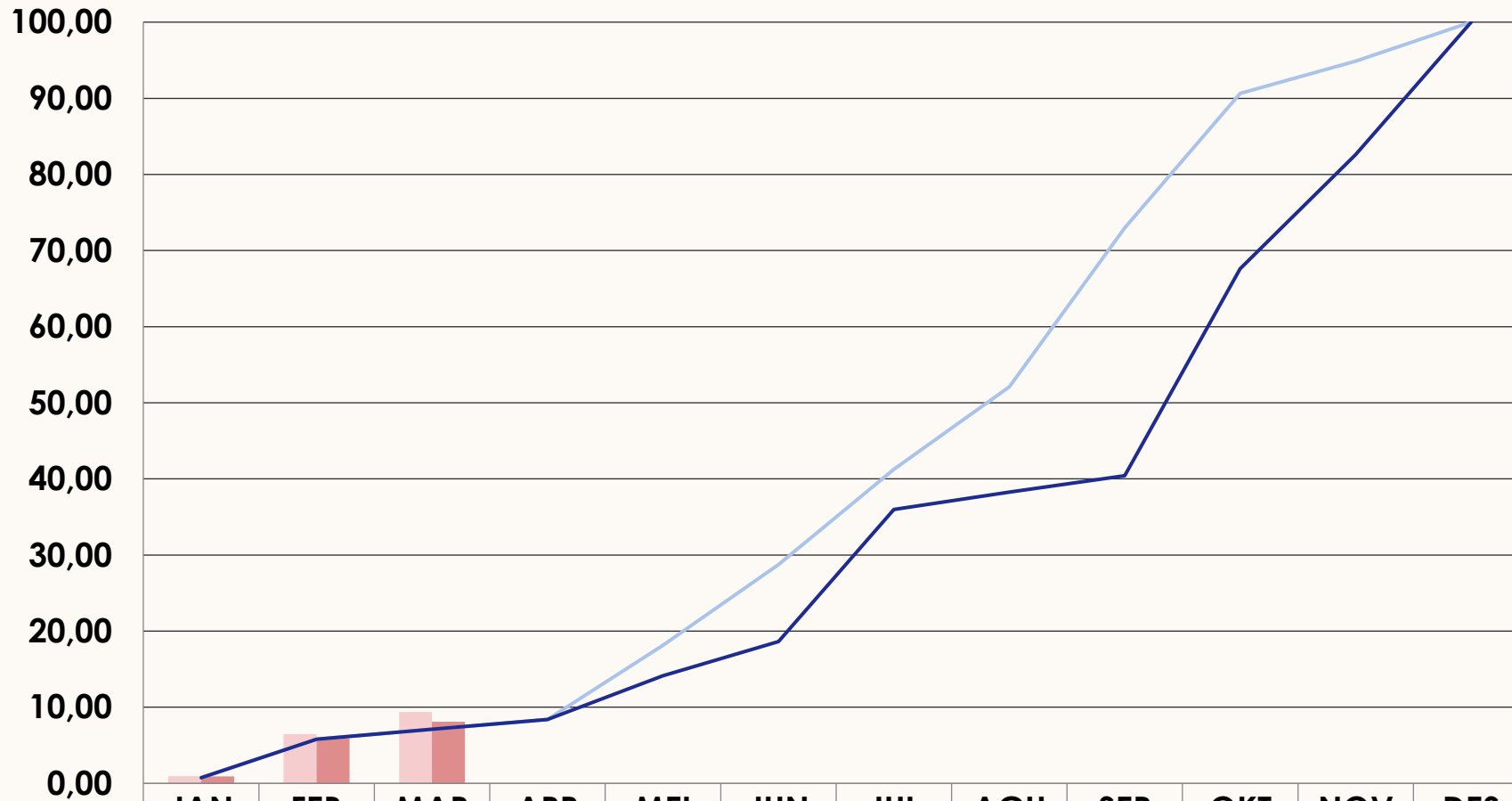
	Maret	April (Prognosis)
Target Fisik	24,85	35,29
Target Keu	24,08	34,07
Real. Fisik	28,92	36,05
Real. Keu	22,24	34,07
Dev. Fisik	4,07	0,76
Dev. Keu	-1,84	-0,01

BIDANG PERUMAHAN



	Maret	April (Prognosis)
Target Fisik	9,34	19,41
Target Keu	10,27	18,07
Real. Fisik	15,71	20,09
Real. Keu	11,27	19,81
Dev. Fisik	6,37	0,68
Dev. Keu	1,00	1,73

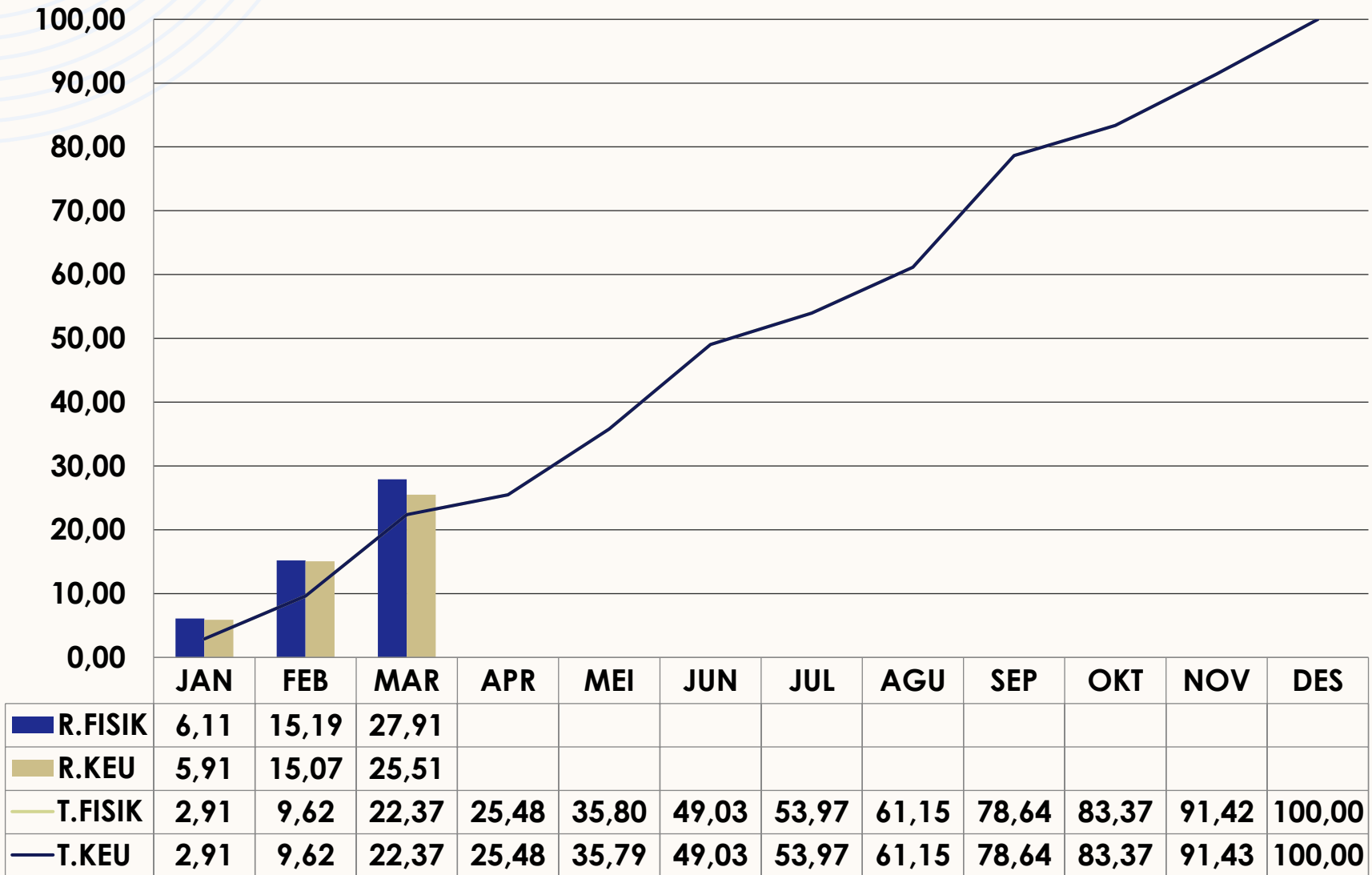
BIDANG KAWASAN PERMUKIMAN



	JAN	FEB	MAR	APR	MEI	JUN	JUL	AGU	SEP	OKT	NOV	DES
R.FISIK	0,95	6,47	9,36									
R.KEU	0,93	5,87	8,08									
T.FISIK	0,74	5,80	7,11	8,39	18,13	28,75	41,26	52,10	72,99	90,63	94,91	100,00
T.KEU	0,74	5,80	7,11	8,38	14,13	18,62	36,00	38,26	40,42	67,60	82,63	100,00

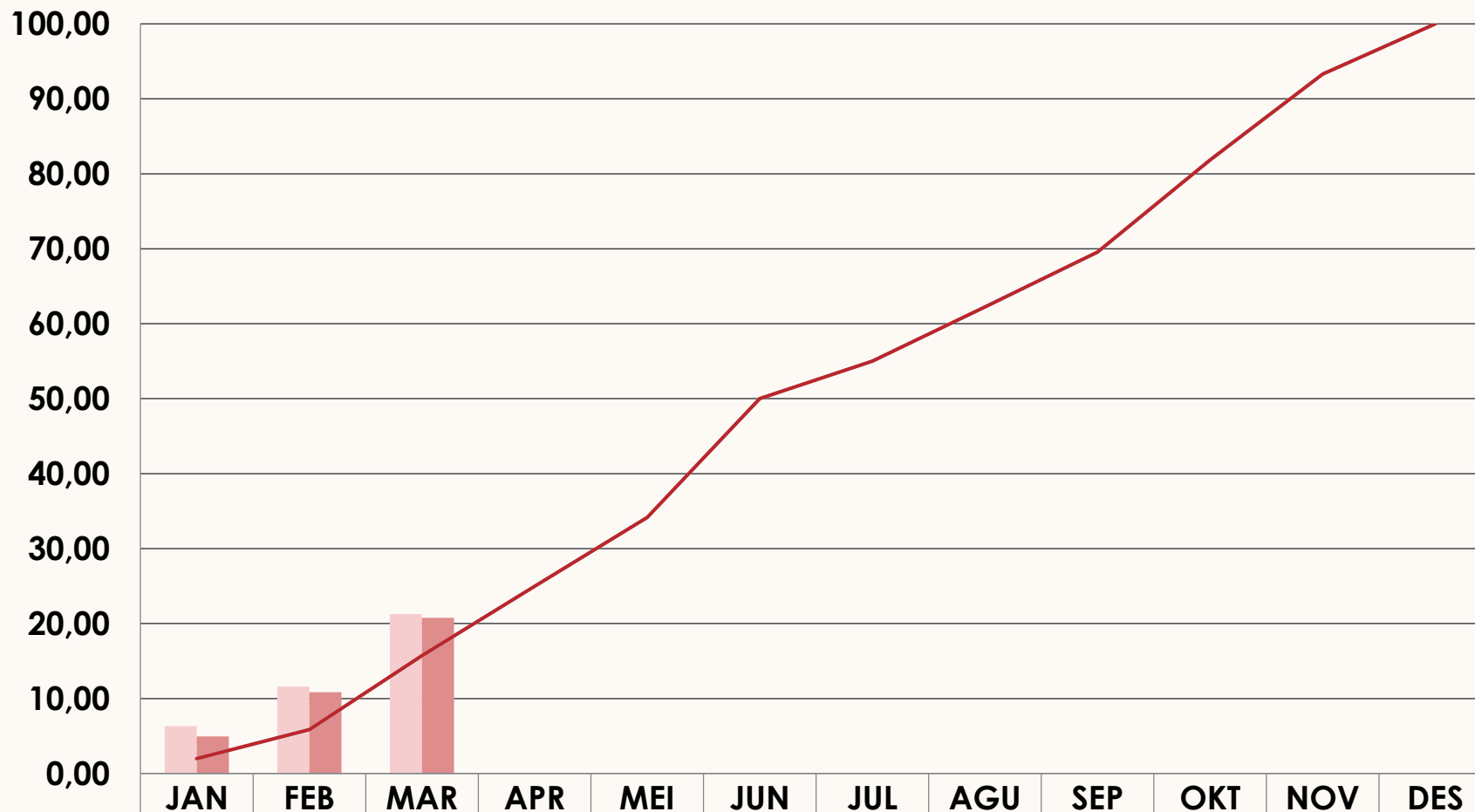
	Maret	April (Prognosis)
Target Fisik	7,11	8,39
Target Keu	7,11	8,38
Real. Fisik	9,36	10,41
Real. Keu	8,08	9,77
Dev. Fisik	2,25	2,02
Dev. Keu	0,97	1,38

BIDANG PERTANAHAN



	Maret	April (Prognosis)
Target Fisik	22,37	25,48
Target Keu	22,37	25,48
Real. Fisik	27,91	32,78
Real. Keu	25,51	30,59
Dev. Fisik	5,54	7,30
Dev. Keu	3,14	5,11

BIDANG KETERPADUAN PKP



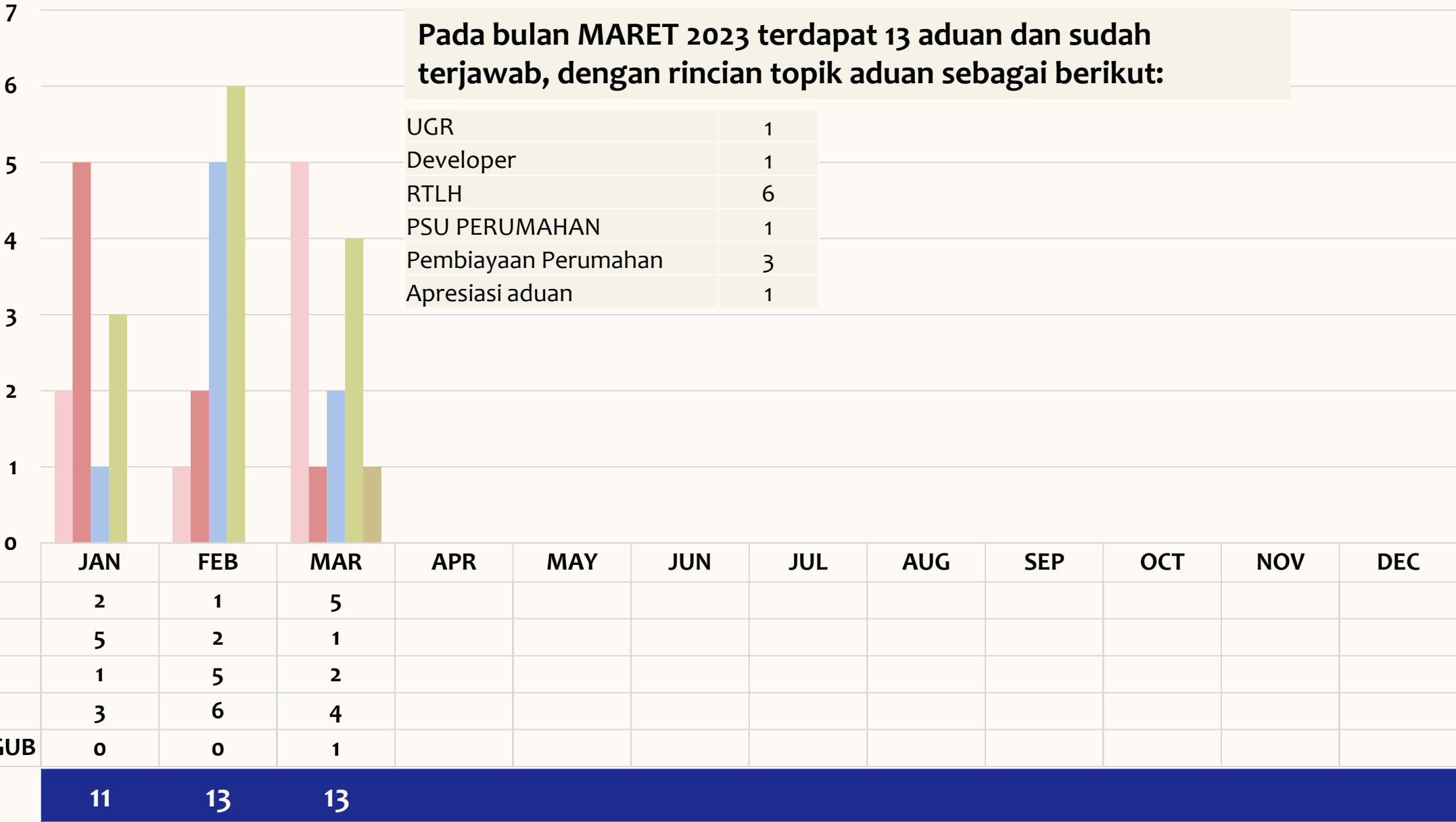
	JAN	FEB	MAR	APR	MEI	JUN	JUL	AGU	SEP	OKT	NOV	DES
R.FISIK	6,33	11,58	21,28									
R.KEU	4,96	10,85	20,78									
T.FISIK	2,00	5,87	15,74	24,98	34,17	50,02	55,00	62,23	69,57	81,85	93,32	100,00
T.KEU	2,00	5,87	15,74	24,98	34,17	50,01	55,00	62,22	69,57	81,84	93,30	100,00

	Maret	April (Prognosis)
Target Fisik	15,74	24,98
Target Keu	15,74	24,98
Real. Fisik	21,28	29,24
Real. Keu	20,78	29,13
Dev. Fisik	5,54	4,26
Dev. Keu	5,04	4,15

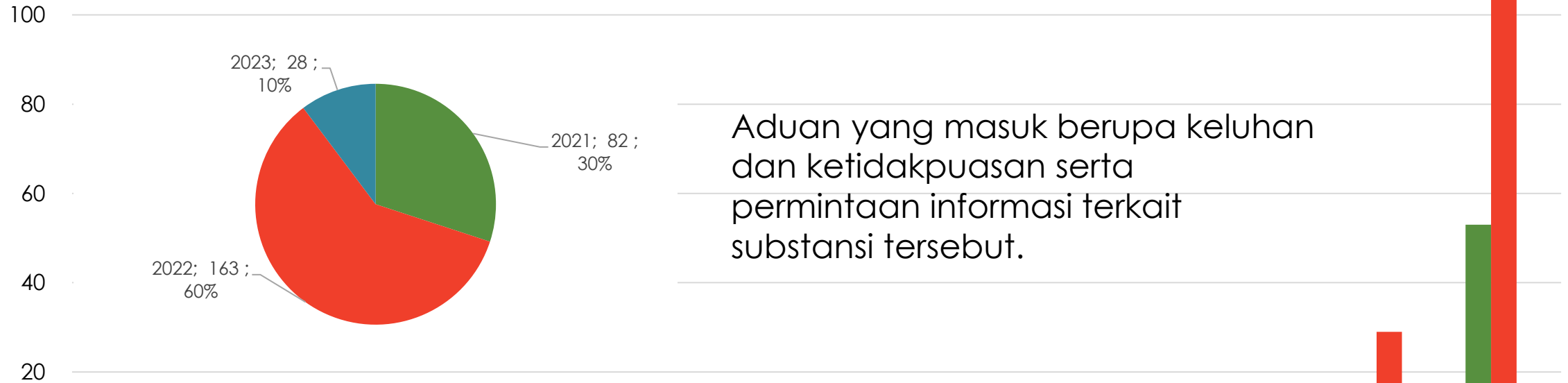
The background features a vertical green bar on the left side. In the top-left corner, there are several concentric white circles. A large blue semi-circle is positioned in the top-left quadrant. The bottom-left corner is divided into two triangular sections: a light pink one on the left and a light red one on the right.

PELAPORAN PELAYANAN INFORMASI PUBLIK DAN SOSIAL MEDIA

REKAP KANAL ADUAN LAPORGUB

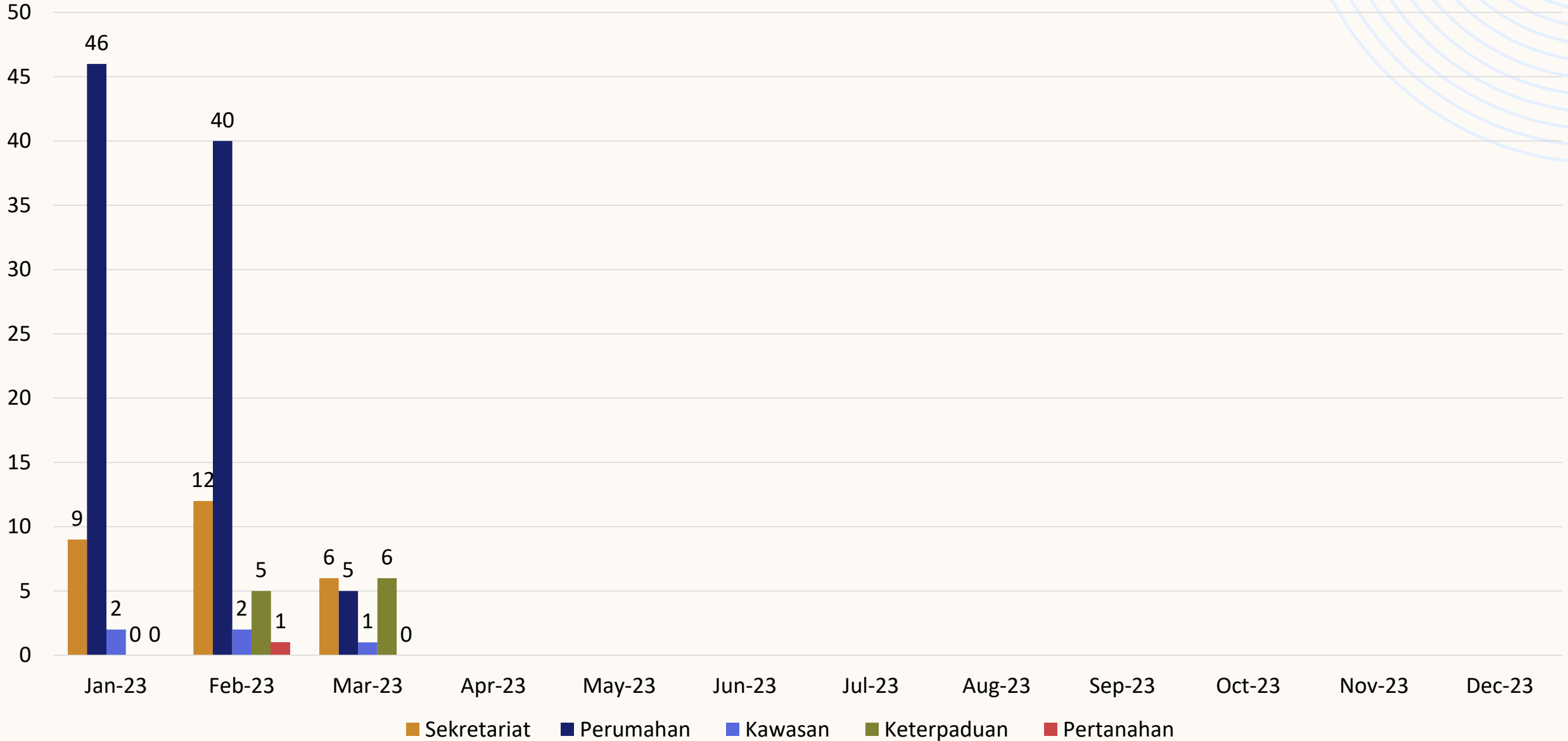
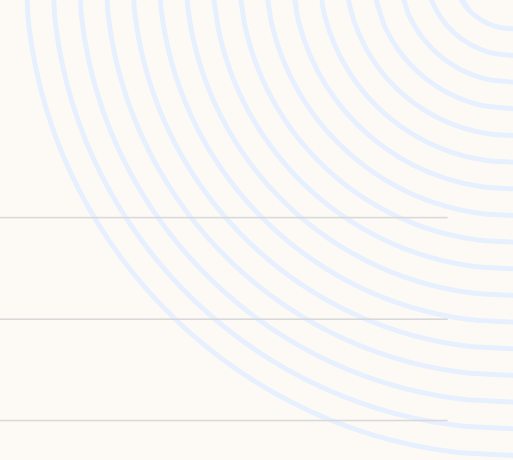


Total Aduan LAPORGUB dari Tahun 2021-2023 (status akhir Feb 2023) sebanyak 273 aduan




	ADMINISTRASI KEPENDUKUN	ADMINISTRASI PERTANAHAN	BSPS	DAMPAK SOSIAL PENGADAAAN TANAH	DEVELOPER BERMASALAH	JAM KERJA ASN	UGR	PSU	PB BENCANA	HUNIAN TERDAMP AK BANJIR	KPR	PB BACKLOG	RTLH
■ 2021	-	-	1	-	3	1	12	5	1	-	1	5	53
■ 2022	1	1	1	-	10	-	8	-	-	-	1	29	112
■ 2023	-	-	-	1	1	-	7	-	-	1	2	6	10
	1	1	2	1	14	1	27	5	1	1	4	40	175

KONTEN BERITA WEB DINAS

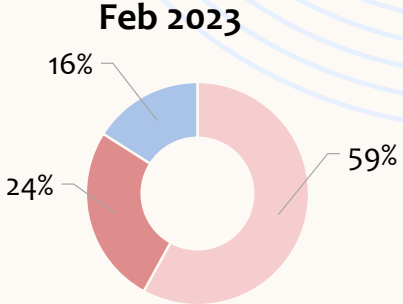
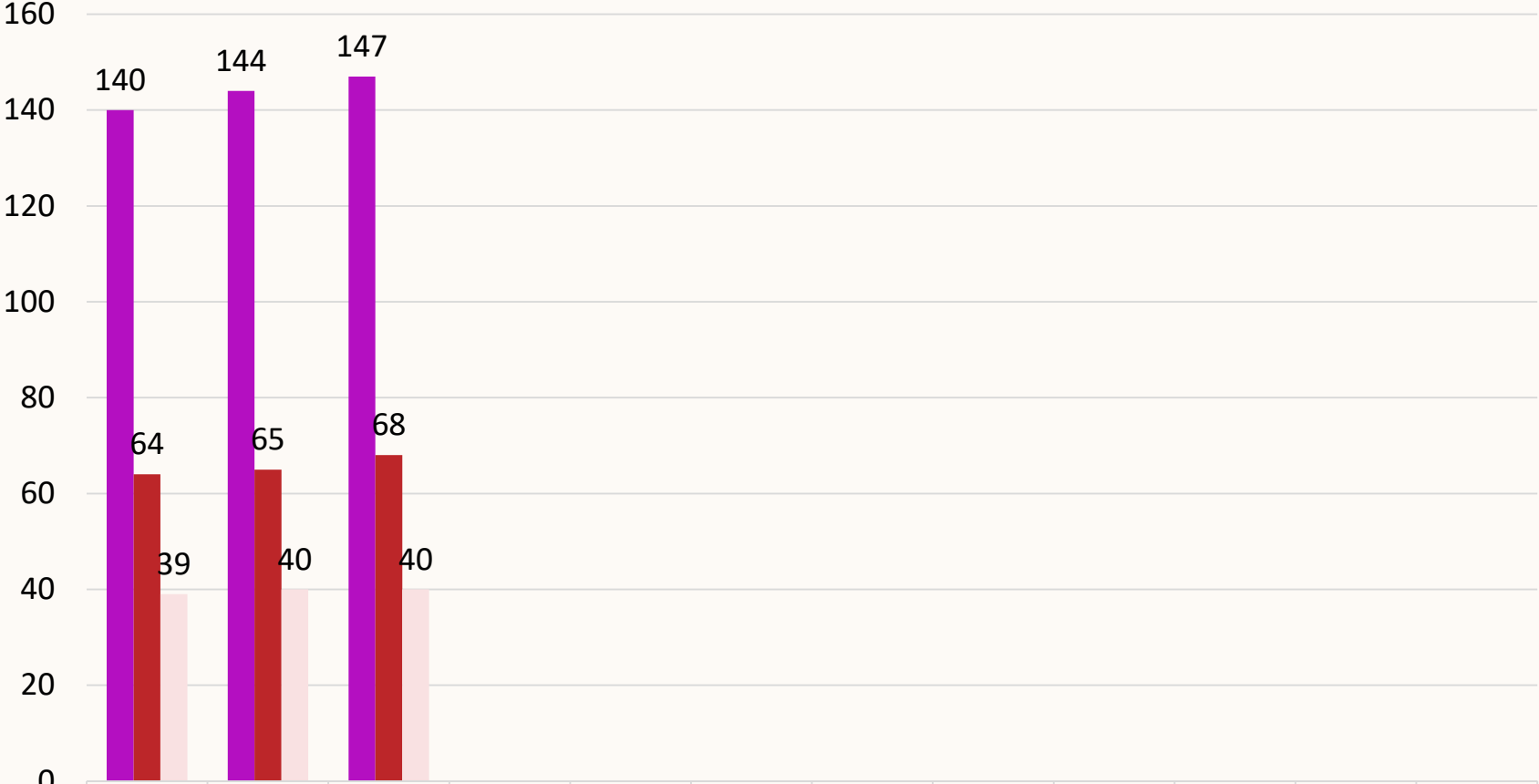


LAPORAN AKUMULATIF FOLLOWERS DAN SUBSCRIBERS MEDSOS

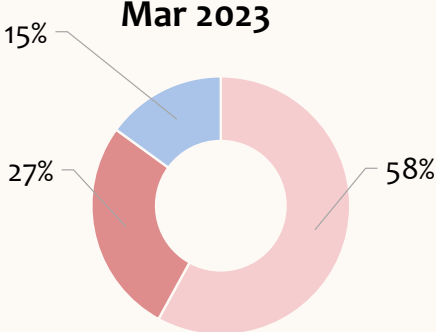


	Jan-23	Feb-23	Mar-23	Apr-23	May-23	Jun-23	Jul-23	Aug-23	Sep-23	Okt-23	Nov-23	Des-23
Instagram	2427	2456	2496									
Facebook	5061	5063	5090									
Twitter	3280	3311	3313									
Youtube	341	345	349									

LAPORAN HASIL SURVEY KEPUASAN WEBSITE



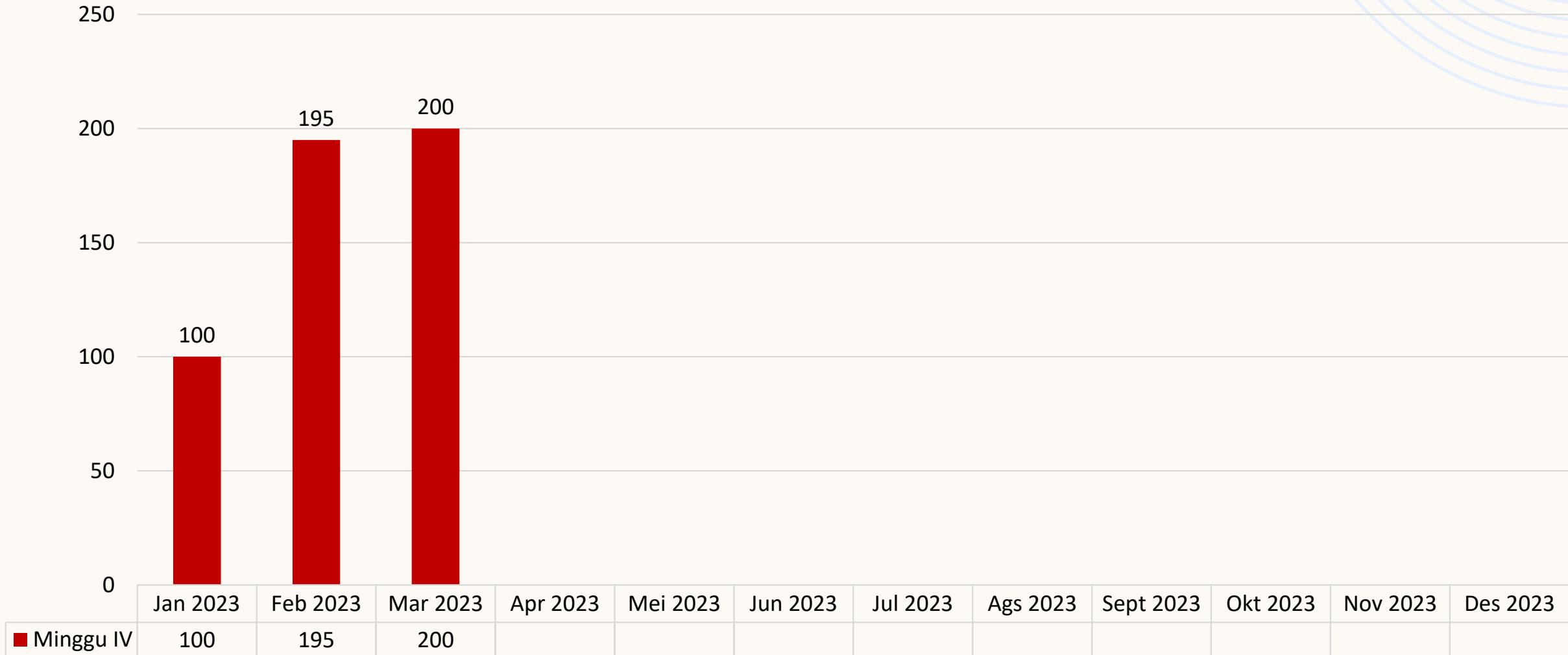
■ Sangat Informatif
 ■ Cukup Informatif
 ■ Kurang Informatif



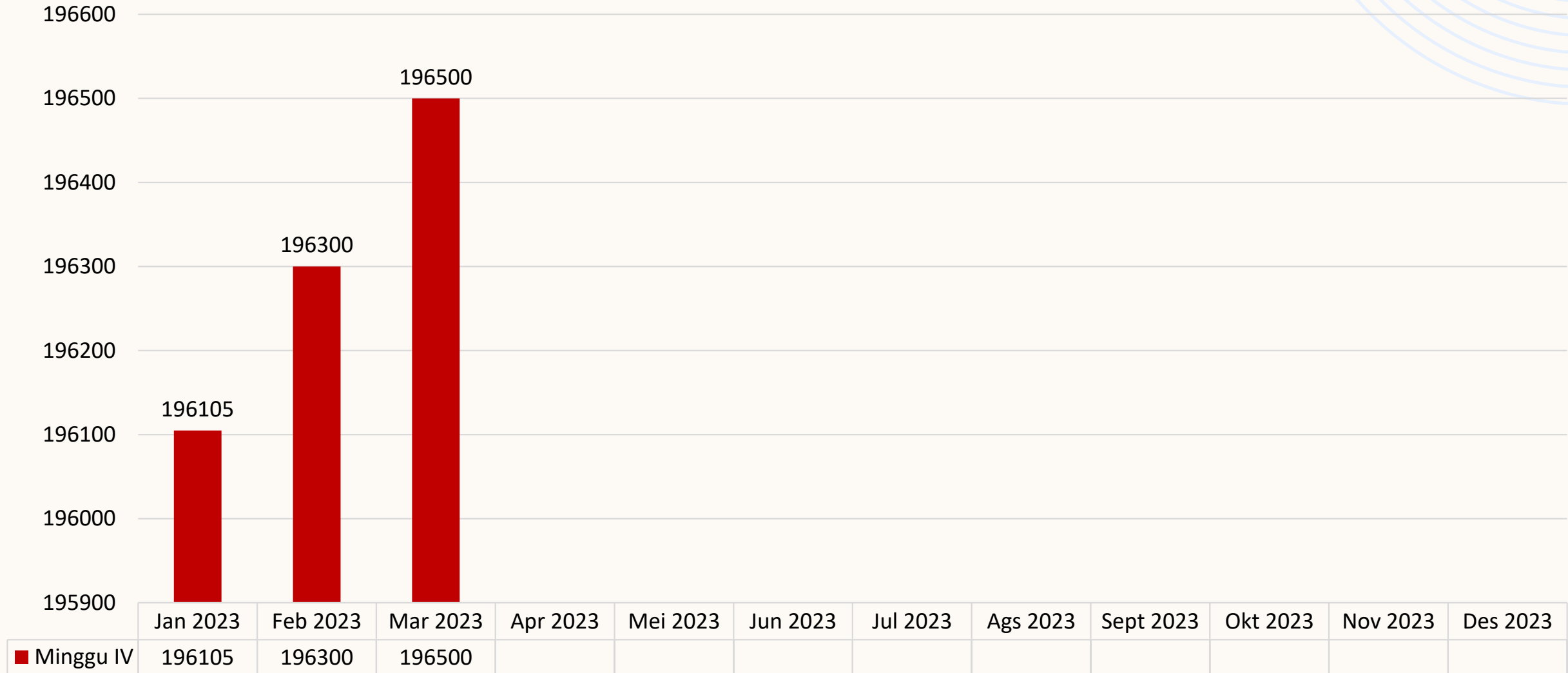
■ Sangat Informatif
 ■ Cukup Informatif
 ■ Kurang Informatif

	Jan 2023	Feb 2023	Mar 2023	Apr 2023	Mei2023	Jun 2023	Jul 2023	Ags 2023	Sept 2023	Okt 2023	Nov 2023	Des 2023
■ Sangat Informatif	140	144	147									
■ Cukup Informatif	64	65	68									
■ Kurang Informatif	39	40	40									

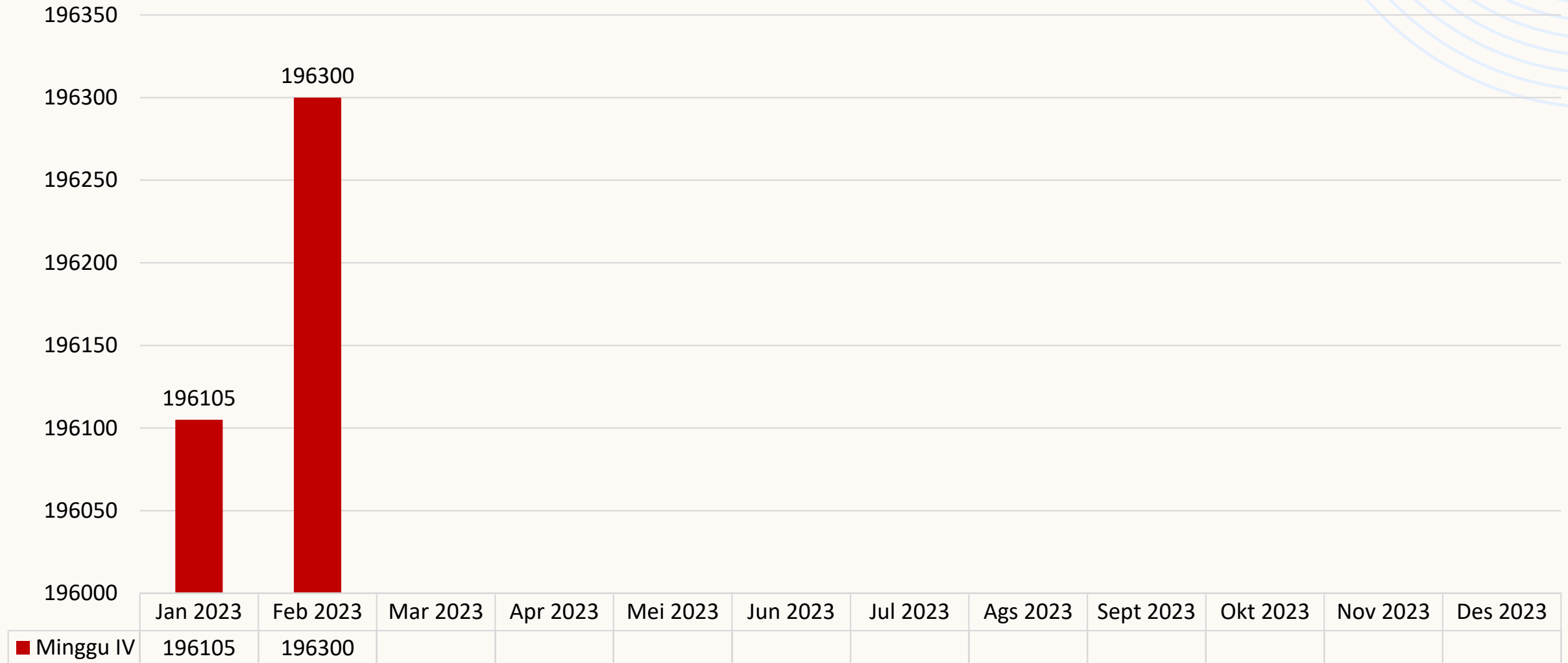
LAPORAN JUMLAH KENAIKAN PENGUNJUNG WEBSITE



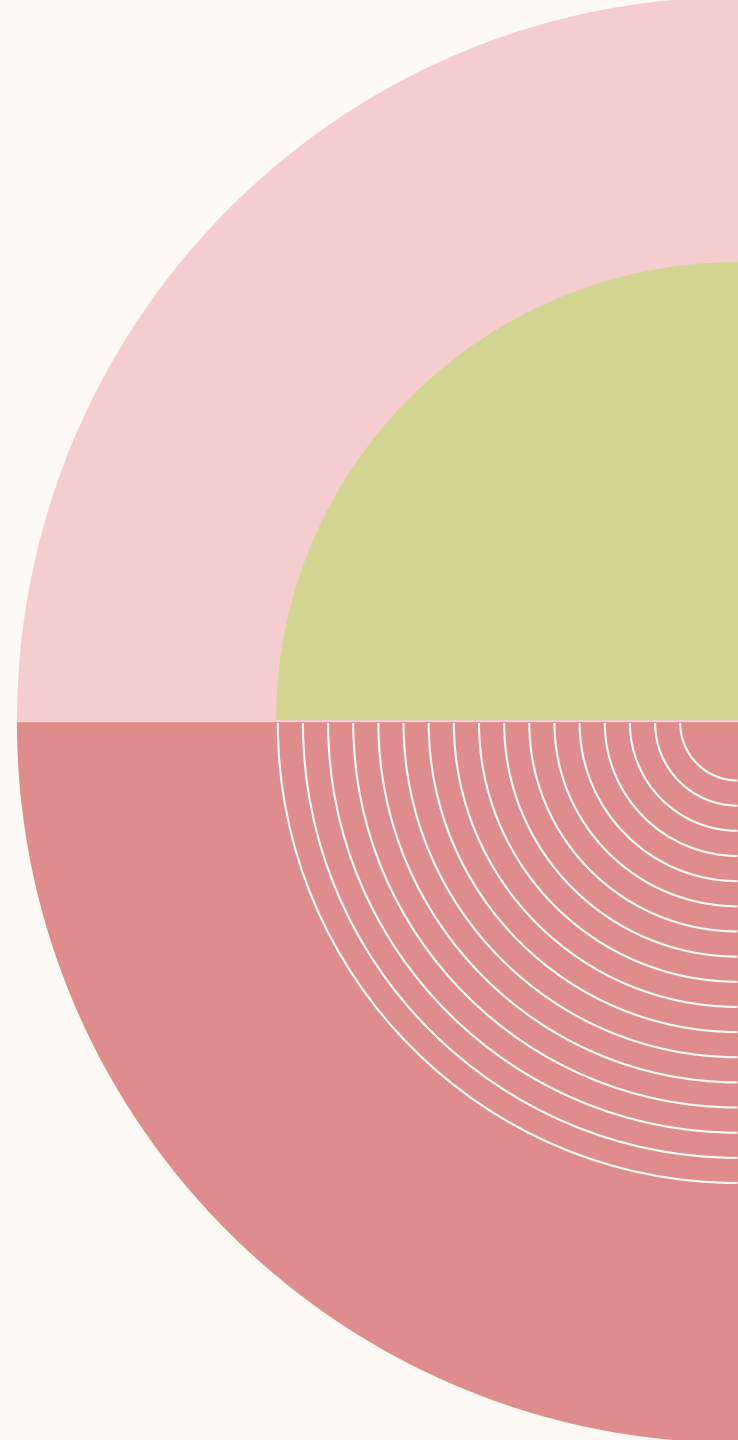

LAPORAN JUMLAH AKUMULATIF PENGUNJUNG WEBSITE



LAPORAN JUMLAH AKUMULATIF PENGUNJUNG WEBSITE



TERIMA KASIH





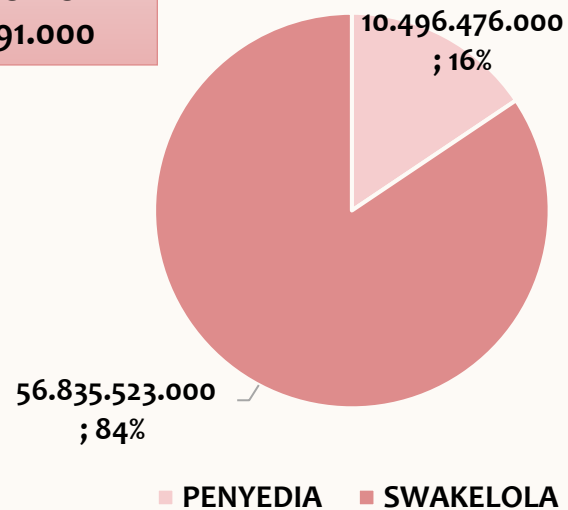
**PELAPORAN
PROGRES PENGADAAN
BARANG/JASA**

RINCIAN RUP TA 2023

No	Unit	Penyedia		Swakelola		Total	
		Paket	Pagu	Paket	Pagu	Paket	Pagu
1	Sekretariat	80	4.184.605.000	20	1.967.347.000	100	6.151.952.000
2	Bidang Perumahan	53	1.385.042.000	91	51.771.612.000	144	53.156.654.000
3	Bidang Kawasan Permukiman	45	4.090.323.000	12	1.114.766.000	57	5.205.089.000
4	Bidang Pertanahan	29	308.160.000	14	1.318.184.000	43	1.626.344.000
5	Bidang Keterpaduan PKP	77	528.346.000	25	663.614.000	102	1.191.960.000
TOTAL		284	10.496.476.000	162	56.835.523.000	446	67.331.999.000

PAGU RUP BERDASARKAN CARA PENGADAAN

TOTAL PAGU RUP:
Rp 67.331.991.000



RINCIAN RUP TA 2023

	PAKET	PAGU RUP	%
RUP MELALUI PENYEDIA	284	10.496.476.000	15,6%
PENGADAAN LANGSUNG	94	2.856.734.000	4,2%
E-PURCHASING	110	3.807.253.000	5,7%
TENDER	5	2.454.000.000	3,6%
SELEKSI	1	130.000.000	0,2%
DIKECUALIKAN	74	1.248.489.000	1,9%
RUP SWAKELOLA	162	56.835.523.000	84,4%
TOTAL RUP	446	67.331.999.000	100,0%

REKAP RUP TENDER & SELEKSI

Status: 05 Feb 2023

NO	NAMA PAKET	METODE	PAGU	KODE RUPL	WAKTU PEMILIHAN
1	Hibah Penanganan Kawasan Permukiman Kumuh (TPS 3R dan Motor Sampah BKM Kismoyoso Makmur)	Tender	614.000.000	540001115	01 Maret 2023
2	Hibah Sarana dan Prasarana Perumahan Komunitas Kabupaten Jepara	Tender	640.000.000	540001097	03 April 2023
3	Hadiah Barang Bagi Pemenang Lomba Hari Habitat (Juara 3)	Tender	300.000.000	540000258	01 Mei 2023
4	Hadiah Barang Bagi Pemenang Lomba Hari Habitat (Juara 2)	Tender	400.000.000	540000254	01 Mei 2023
5	Hadiah Barang Bagi Pemenang Lomba Hari Habitat (Juara 1)	Tender	500.000.000	54000025	01 Mei 2023
6	Belanja Jasa Konsultansi Berorientasi Layanan-Jasa Studi Penelitian dan Bantuan Teknik	Seleksi	130.000.000	520001246	02 Januari 2023
	TOTAL		2.584.000.000		

REKAP RUP PAKET NON TENDER TRANSAKSIONAL TA 2023

Status: 05 Feb 2023

NO	KODE NON TENDER	NAMA PAKET	PAGU	HPS	NILAI KONTRAK	EFISIENSI
1	28431042	Penyusunan DED/Perencanaan Prasarana dan Sarana Kawasan Permukiman	50.000.000	49.789.050	-	-
		TOTAL	50.000.000	49.789.050		

E-KATALOG TA 2023

Status: 05 Feb 2023

No	Kode RUP	Kode Paket	Nama Paket	Pagu RUP	Total	Tanggal Paket	Status Paket
1	38528553 TKDN	KB2-P2301- 2583372	Pengadaan Kendaraan Mobil Operasional Dinas	570.000.000	461.500.000	27 Januari 2023	Proses Kontrak
2	38528552 TKDN	JTN-P2212- 2424360	Jasa Tenaga Sopir	34.200.000	34.197.350	28 Desember 2022	Proses Pengiriman
3	38212930 TKDN	JEK-P2212- 2426785	Pengadaan Jasa Kebersihan Gedung-2	55.000.000	54.890.472	28 Desember 2022	Proses Kontrak
4	38212931 TKDN	JEK-P2212- 2426419	Pengadaan Jasa Kebersihan Gedung-1	199.000.000	198.965.760	28 Desember 2022	Proses Kontrak
5	38212929 TKDN	JAO-P2212- 2423865	Pengadaan Jasa Keamanan	454.037.000	454.024.560	28 Desember 2022	Proses Kontrak